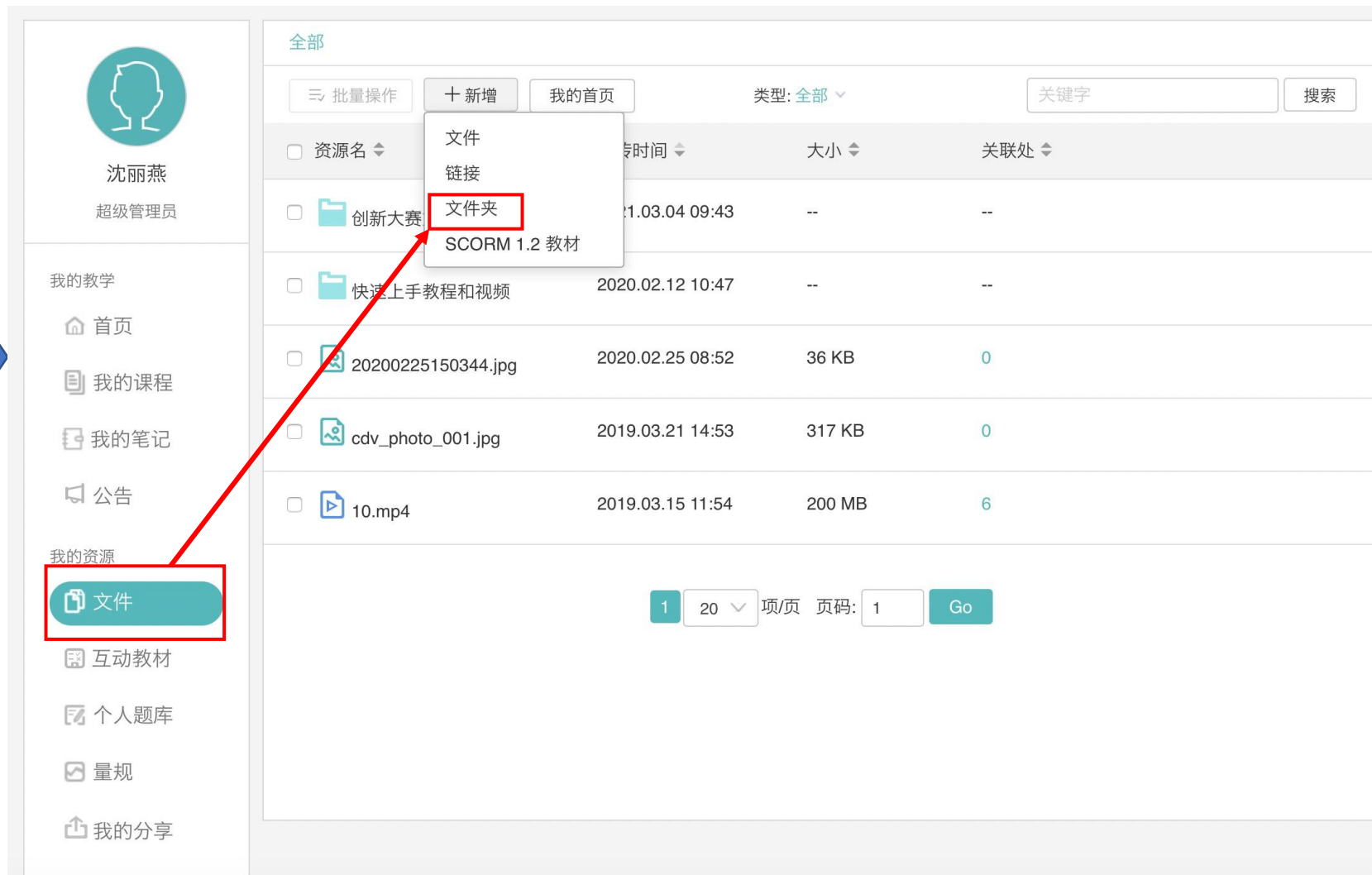


浙江大学第四届高校教师教学创新大赛

一、入围教师“学在浙大”上传材料

1、“学在浙大”中创建个人材料文件夹



沈丽燕
超级管理员

我的教学

- 首页
- 我的课程
- 我的笔记
- 公告

我的资源

- 文件
- 互动教材
- 个人题库
- 量规
- 我的分享

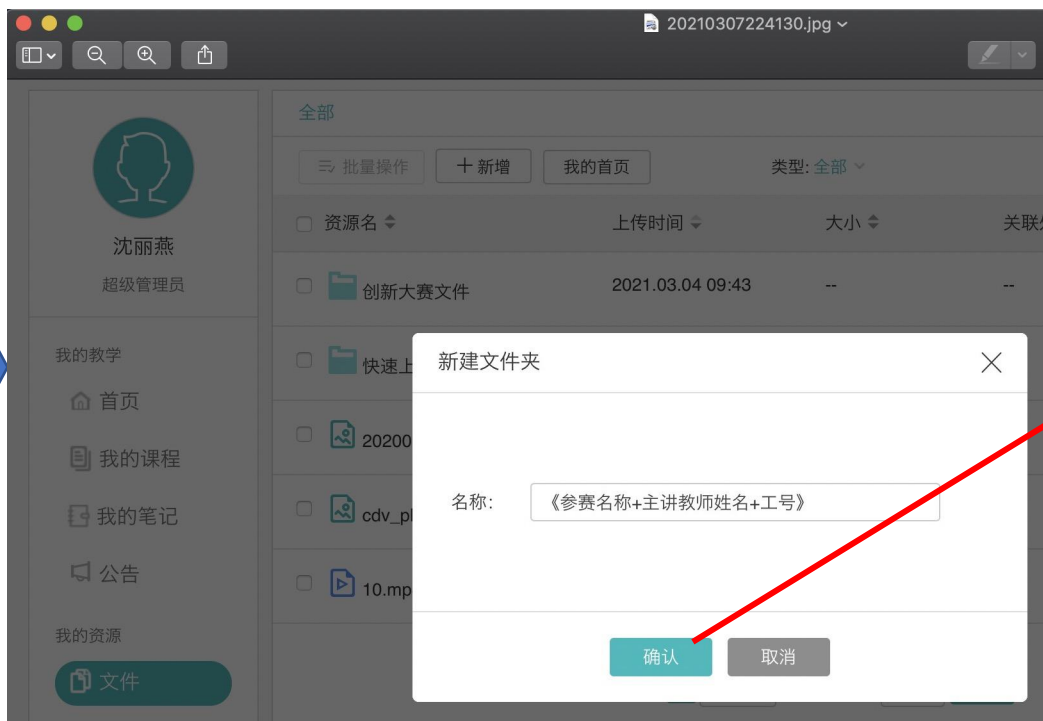
全部

批量操作 新增 我的首页 类型: 全部 关键字 搜索

资源名	上传时间	大小	关联处
创新大赛	2021.03.04 09:43	--	--
快速上手教程和视频	2020.02.12 10:47	--	--
20200225150344.jpg	2020.02.25 08:52	36 KB	0
cdv_photo_001.jpg	2019.03.21 14:53	317 KB	0
10.mp4	2019.03.15 11:54	200 MB	6

1 20 项/页 页码: 1 Go

☆文件夹命名：《参赛名称+主讲教师姓名+工号》



20210307224130.jpg

全部

批量操作 新增 我的首页 类型: 全部

资源名 上传时间 大小 关联处

创新大赛文件 2021.03.04 09:43 -- --

快速上手教程和视频

20200225150344.jpg

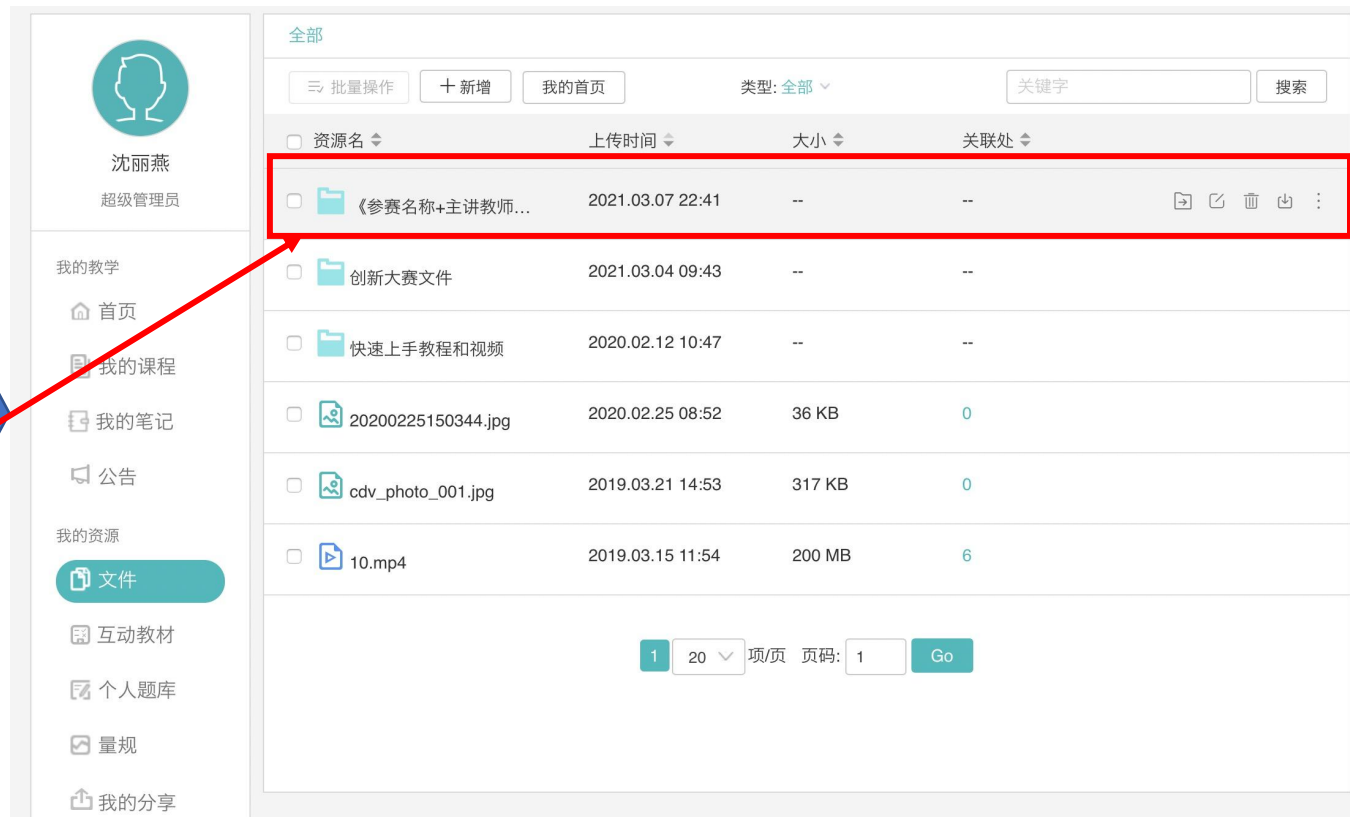
cdv_photo_001.jpg

10.mp4

新建文件夹

名称: 《参赛名称+主讲教师姓名+工号》

确认 取消



沈丽燕
超级管理员

我的教学

首页

我的课程

我的笔记

公告

我的资源

文件

互动教材

个人题库

量规

我的分享

全部

批量操作 新增 我的首页 类型: 全部 关键字 搜索

资源名 上传时间 大小 关联处

《参赛名称+主讲教师...》 2021.03.07 22:41 -- --

创新大赛文件 2021.03.04 09:43 -- --

快速上手教程和视频 2020.02.12 10:47 -- --

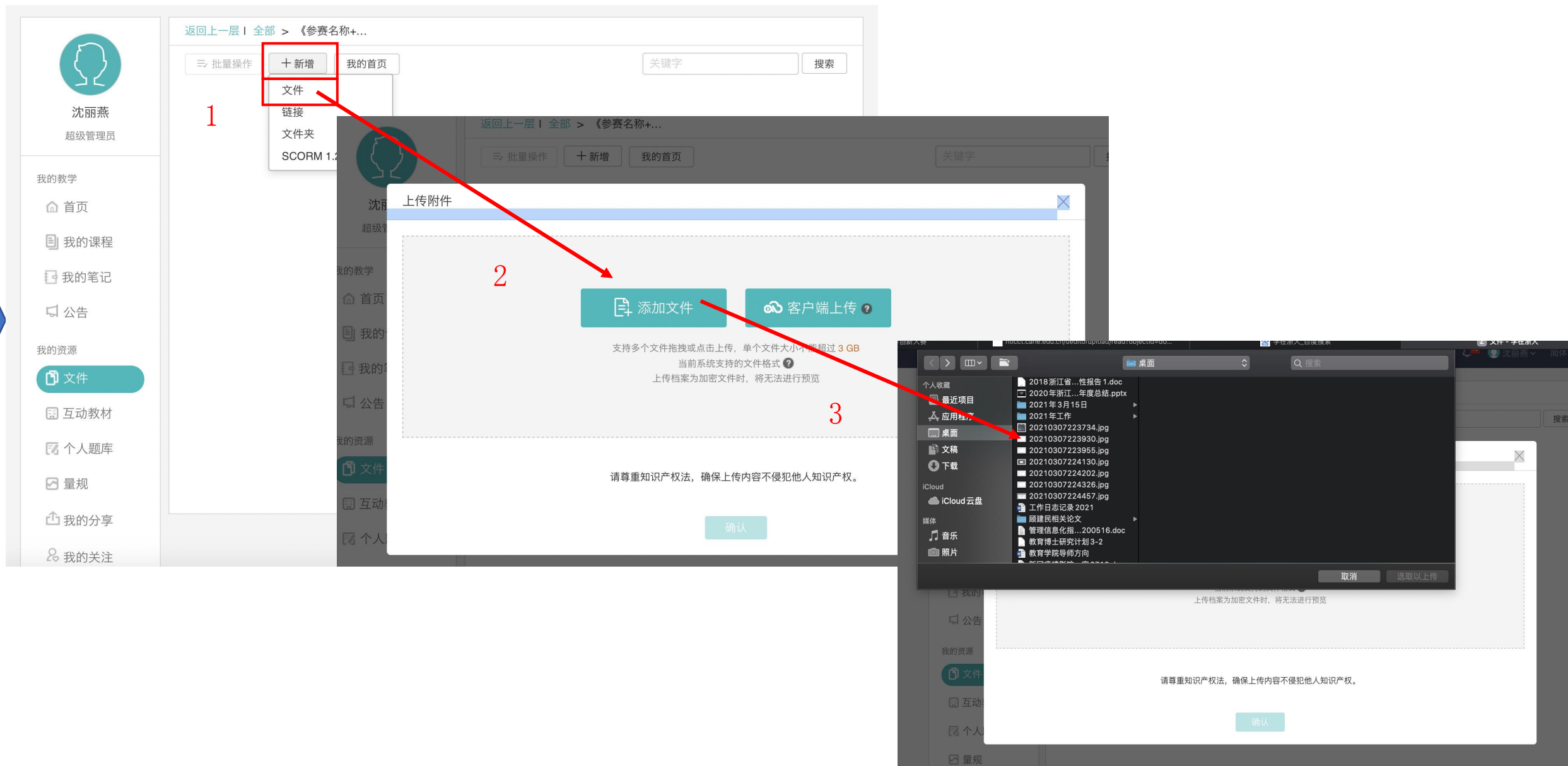
20200225150344.jpg 2020.02.25 08:52 36 KB 0

cdv_photo_001.jpg 2019.03.21 14:53 317 KB 0

10.mp4 2019.03.15 11:54 200 MB 6

1 20 项/页 页码: 1 Go

2、在参赛材料文件夹中上传参赛材料



1

2

3

返回上一层 | 全部 > 《参赛名称+...

批量操作 + 新增 我的首页

关键字 搜索

文件

链接

文件夹

SCORM 1.2

上传附件

添加文件 客户端上传 ?

支持多个文件拖拽或点击上传，单个文件大小不能超过 3 GB

当前系统支持的文件格式 ?

上传档案为加密文件时，将无法进行预览

请尊重知识产权法，确保上传内容不侵犯他人知识产权。

确认

桌面

个人收藏

最近项目

应用程序

桌面

文档

下载

iCloud

iCloud 云盘

媒体

音乐

照片

2018 浙江省... 性报告 1.doc

2020 年浙江... 年度总结.pptx

2021 年 3 月 15 日

2021 年工作

20210307223734.jpg

20210307223930.jpg

20210307223955.jpg

20210307224130.jpg

20210307224202.jpg

20210307224326.jpg

20210307224457.jpg

工作日志记录 2021

顾建民相关论文

管理信息化指... 200516.doc

教育博士研究计划 3-2

教育学院导师方向

取消 选取以上传

上传档案为加密文件时，将无法进行预览

请尊重知识产权法，确保上传内容不侵犯他人知识产权。

确认

注意事项:

- 1、文件夹命名: 《参赛名称+主讲教师姓名+工号》
- 2、“学在浙大”单个文件上传不超过3G, 视频支持多种格式
- 3、文件单独上传, 禁止使用压缩包上传
- 4、分享对象名称为: itc0001

3、分享参赛材料给浙江大学第四届高校教师创新大赛

全部

批量操作

+ 新增

我的首页

类型: 全部

关键字

搜索

资源名 上传时间 大小 关联处

 《参赛名称+主讲教师...》 2021.03.07 22:41 -- --



1
分享

 创新大赛... 2021.03.04 09:43 -- --

分享资源 ✕

* 资源名称

资源形式  文件夹

* 分享至 2

* 分享对象

浙江大学第...	信息技术中心	itc0001	
----------	--------	---------	---

资源下载 不允许下载 允许下载

简介

注意:

分享对象名称为: itc0001



二、管理员教师汇总材料，形成课程内容

前期需要准备资料：
专家名单、评审标准、作品列表



The screenshot displays the user interface of the Zhejiang University course management system. It is divided into several main sections:

- Header:** Shows the user's profile (沈丽燕) and navigation tabs for '课程建设' (Course Construction), '学生管理' (Student Management), and '账户设置' (Account Settings).
- Course Overview:** Indicates the user is involved in 1 course, with 1 private, 0 public, 0 under review, 0 passed, and 0 failed. A link to '查看课程' (View Course) is provided.
- Course Details:** Displays the course title '浙江大学第一届高校教师教学创新大赛' (Zhejiang University First Annual Higher Education Teacher Teaching Innovation Competition) and its status as '私有' (Private).
- Course Content:** A list of course sections including '参赛名称1' (Competition Name 1) and '参赛名称2' (Competition Name 2). Each section contains resources like '参赛名称+课程教学创新成果报告' (Competition Name + Course Teaching Innovation Results Report) and '参赛名称+课堂教学实录视频' (Competition Name + Classroom Teaching Record Video).
- Navigation:** A sidebar on the left provides access to '我的教学' (My Teaching), '我的资源' (My Resources), and '我的关注' (My关注的).
- Footer:** A '评审结果提交' (Submit Review Results) section lists tasks such as '专家提交评审表' (Expert Submission of Review Form) and '111 作业交付截止' (111 Homework Delivery Deadline).

三、“学在浙大”平台专家网评

1、专家浏览入围教师材料并进行评分



我的教学

- 首页
- 我的课程**
- 我的笔记
- 公告

我的资源

- 文件
- 互动教材
- 个人题库
- 量规
- 我的分享
- 我的关注
- 我的收藏

我的小组

- 小组

账户管理

	浙江大学第一届高校教师教学创新大赛 本科生院 开课: 2021-01-08 授课教师: 	课堂模式 查看课程介绍
	浙江大学第一届高校教师教学创新大赛“课程思政”微课... 开课: 2021-03-11 授课教师: 	课堂模式 查看课程介绍
	浙江大学“混合式教学设计创新大赛” 信息技术中心 开课: 2021-06-25 授课教师: 	课堂模式 查看课程介绍   
	浙江大学第二届高校教师教学创新大赛 本科生院 开课: 2022-01-05 授课教师: 	课堂模式 查看课程介绍
	(文科组) 浙江大学第二届高校教师教学创新大赛“课... 本科生院 开课: 2022-02-18 授课教师: 	课堂模式 查看课程介绍
	浙江大学第三届教师教学创新大赛 本科生院 开课: 2022-06-07 授课教师: 	课堂模式 查看课程介绍

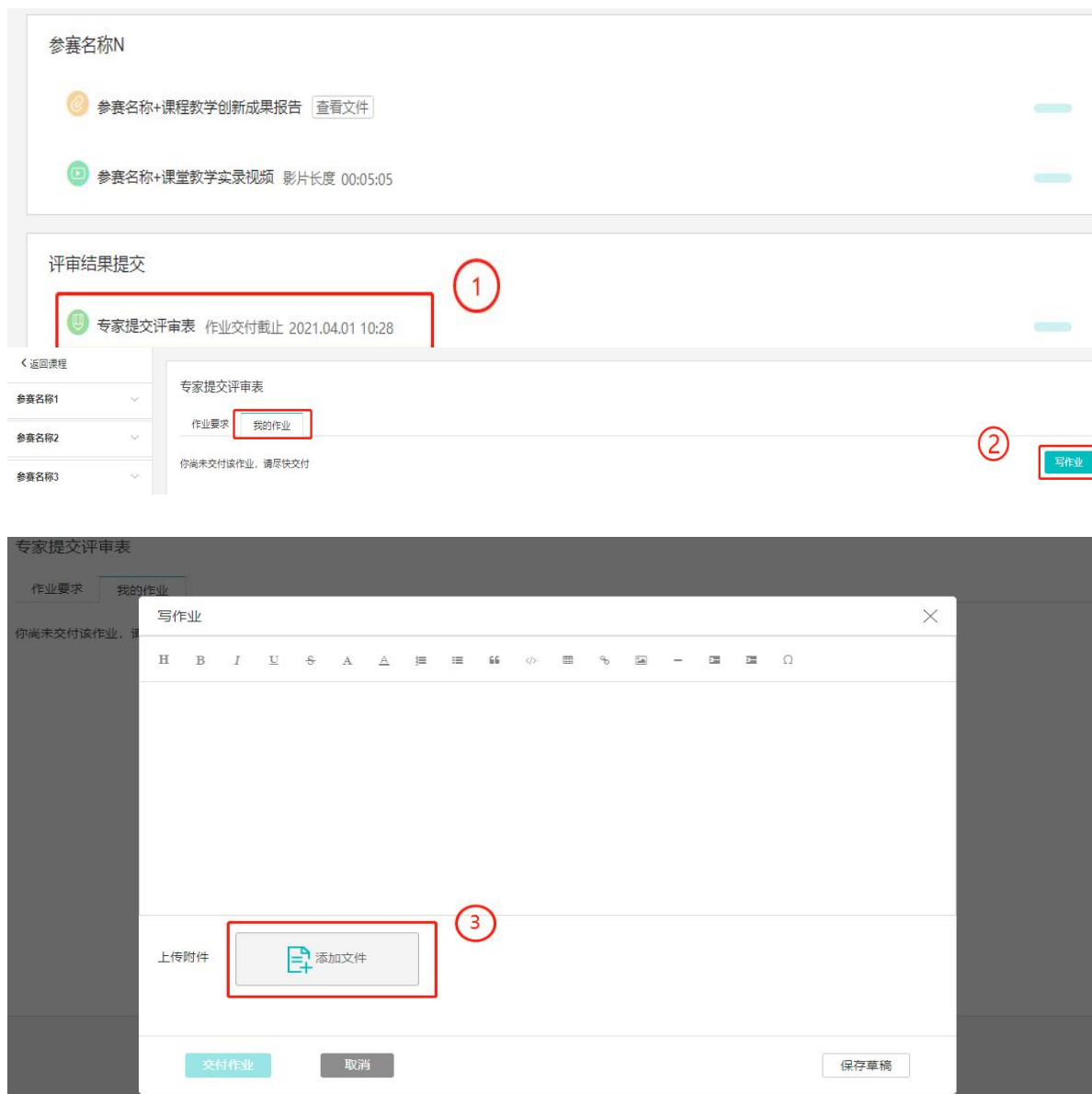
☆专家登录“学在浙大”浏览课程内容，对参赛作品进行评审



The screenshot shows the 'Learning in ZJU' (学在浙大) website interface. At the top, there is a navigation bar with links for '公开课' (Open Course), '资源' (Resources), '题库' (Question Bank), '课堂直播' (Classroom Live Broadcast), and '帮助' (Help). The main header displays '浙江大学第一届高校教师教学创新大赛' (Zhejiang University First Annual University Teacher Teaching Innovation Competition) and '本科生院' (Undergraduate School). Below this, there are icons for '授课教师' (Instructor), '班级管理' (Class Management), '点名记录' (Attendance Record), '成绩' (Grades), and '学习分析' (Learning Analysis). A progress bar indicates '当前学习进度 0 %，赶快开始精彩的学习之旅吧~' (Current learning progress 0%, hurry up and start your wonderful learning journey~). A navigation menu includes '章节' (Chapters), '公告' (Announcements), '课程信息' (Course Information), '课件' (Courseware), '作业' (Assignments), '测试' (Tests), '讨论' (Discussions), '互动' (Interactions), '分组学习' (Group Learning), and '笔记' (Notes). The main content area features a '下载课程目录' (Download Course Table of Contents) button and a filter set to '全部' (All). The content is organized into four sections, each labeled '参赛名称' (Competition Name):

- 参赛名称1**: Contains two items: '参赛名称+课程教学创新成果报告' (Competition Name + Course Teaching Innovation Results Report) with a '查看文件' (View File) button, and '参赛名称+课堂教学实录视频' (Competition Name + Classroom Teaching Record Video) with a video length of 00:05:05.
- 参赛名称2**: Contains two items: '参赛名称+课程教学创新成果报告' (Competition Name + Course Teaching Innovation Results Report) with a '查看文件' (View File) button, and '参赛名称+课堂教学实录视频' (Competition Name + Classroom Teaching Record Video) with a video length of 00:05:05.
- 参赛名称3**: Contains two items: '参赛名称+课程教学创新成果报告' (Competition Name + Course Teaching Innovation Results Report) with a '查看文件' (View File) button, and '参赛名称+课堂教学实录视频' (Competition Name + Classroom Teaching Record Video) with a video length of 00:05:05.
- 参赛名称4**: The content is partially obscured by a red box.

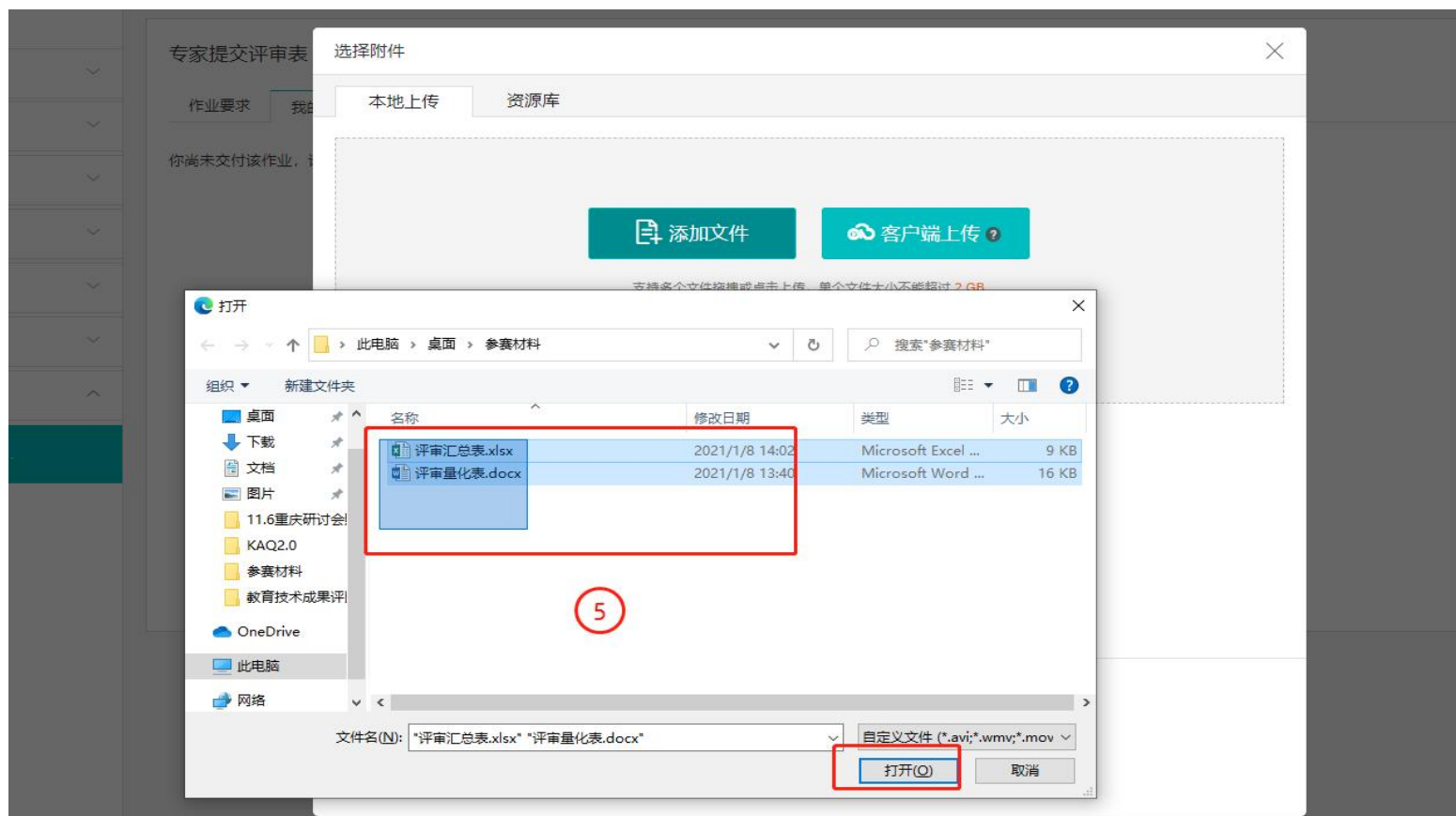
2、专家通过提交作业，完成上传评审结果操作



The screenshot illustrates the workflow for an expert to submit a review result. It is divided into three main sections:

- Top Section (参赛名称N):** Displays a list of submitted files. The first item is "参赛名称+课程教学创新成果报告" with a "查看文件" button. The second item is "参赛名称+课堂教学实录视频" with a video length of 00:05:05.
- Middle Section (评审结果提交):** Shows the submission status for "专家提交评审表" with a deadline of "2021.04.01 10:28". A red box labeled "1" highlights this submission card.
- Bottom Section (专家提交评审表):** Contains a sidebar with "返回课程" and a list of "参赛名称1", "参赛名称2", and "参赛名称3". The main area shows "专家提交评审表" with a "作业要求" dropdown set to "我的作业". A red box labeled "2" highlights the "写作业" button.

A modal window titled "写作业" is open, showing a rich text editor with a toolbar (H, B, I, U, S, A, Δ, etc.) and a large text area. At the bottom of the modal, a red box labeled "3" highlights the "上传附件" section, which includes a "添加文件" button. Other buttons at the bottom of the modal are "交付作业", "取消", and "保存草稿".










专家提交评审表

选择附件

本地上传 资源库

全部 图片 文档 视频 互动教材 音频 Flash SCORM 链接







资源名 (已选: 文件夹 0, 资源 2)

<input checked="" type="checkbox"/>	 评审汇总表.xlsx 2021.01.08 14:03 大小: 9 KB	
<input checked="" type="checkbox"/>	 评审量化表.docx 2021.01.08 14:03 大小: 16 KB	
<input type="checkbox"/>	 课程教学创新成果报告.docx 2021.01.08 13:58 大小: 16 KB	
<input type="checkbox"/>	 评审表.zip 2021.01.08 11:10 大小: 16 KB	
<input type="checkbox"/>	 教务人员导入用户操作.docx 2020.06.15 10:02 大小: 340 KB	6
<input type="checkbox"/>	 浙江研究生联盟平台教务操作之人员导入.pdf 2020.06.15 10:02 大小: 553 KB	
<input type="checkbox"/>	 timg.jpg	

1 2 下一页 > 页码:

请尊重知识产权，确保上传内容不侵犯他人知识产权。

上传附件

附件名	大小	
 评审汇总表.xlsx	9 KB	 
 评审量化表.docx	16 KB	 

7

专家提交评审表

作业要求 我的作业

你已经交付该作业，可修改内容重新交付

交付历史与批改记录

2021.01.08 14:05	8	完成评审	<input type="button" value="查看内容"/>
------------------	---	------	-------------------------------------

<https://courses.zju.edu.cn>